

Муниципальное бюджетное дошкольное образовательное учреждение
«Детский сад №55 «Радость» города Лесосибирска».

ОЗНАКОМЛЕНИЕ ДОШКОЛЬНИКОВ С ПРОФЕССИЯМИ

Подготовила: воспитатель
Пинчук С.Е.





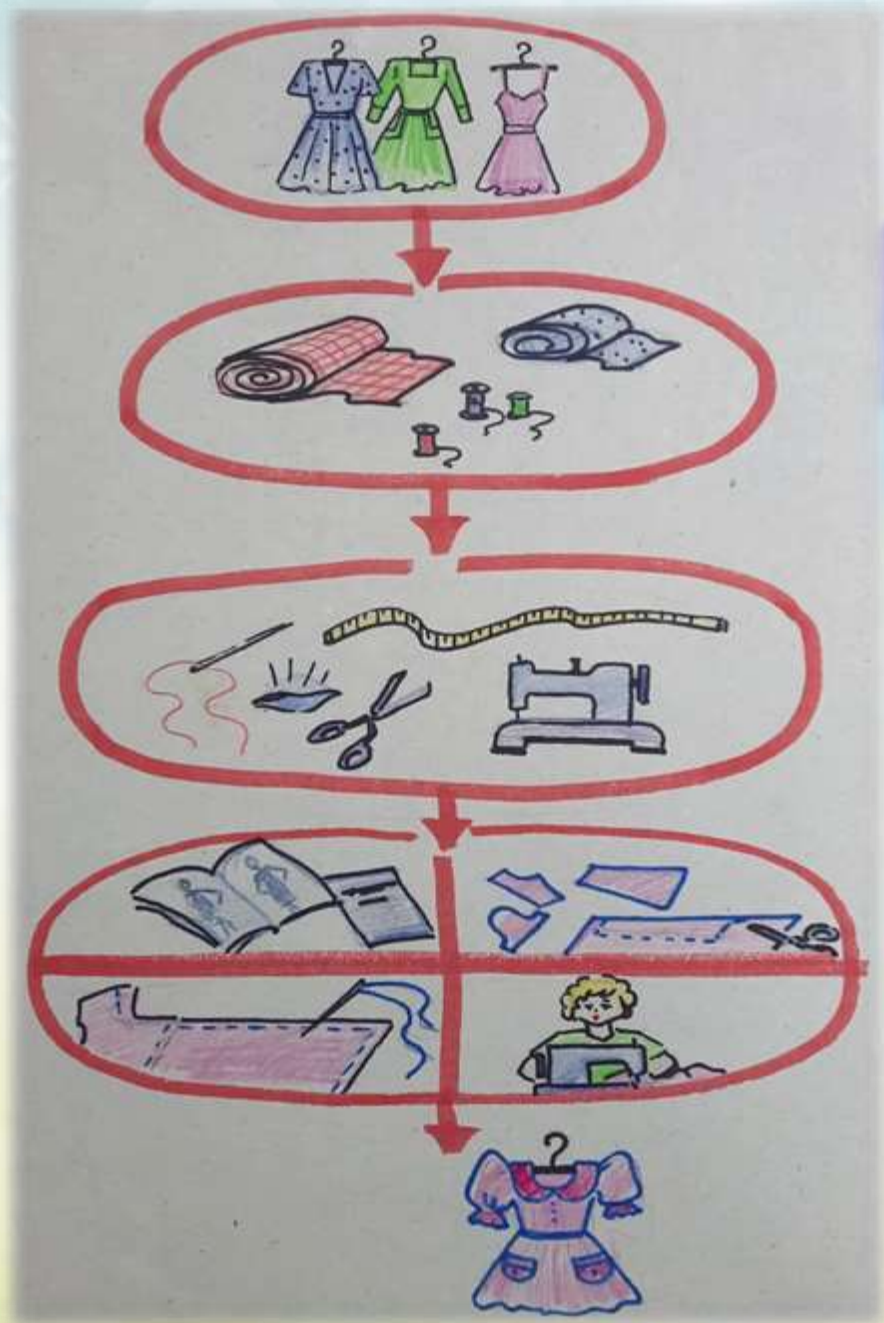






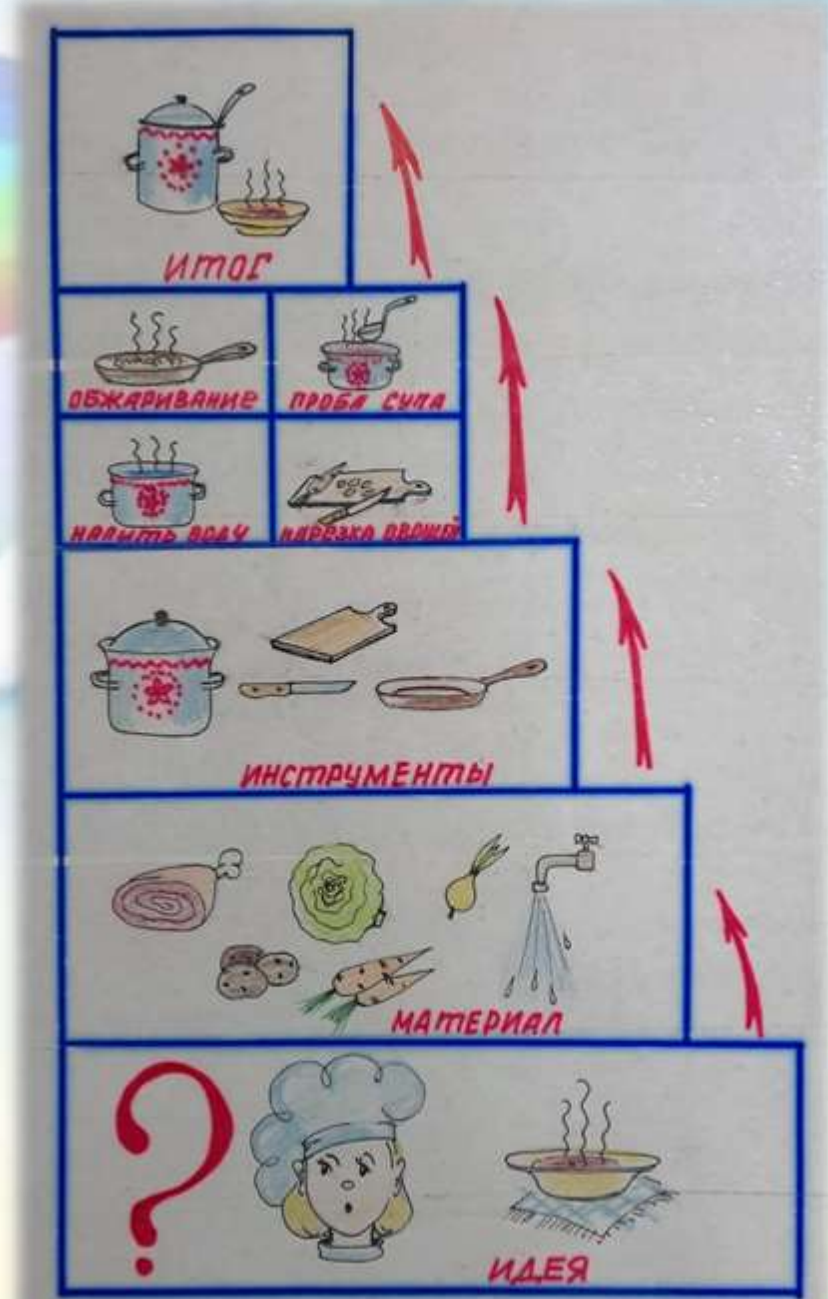
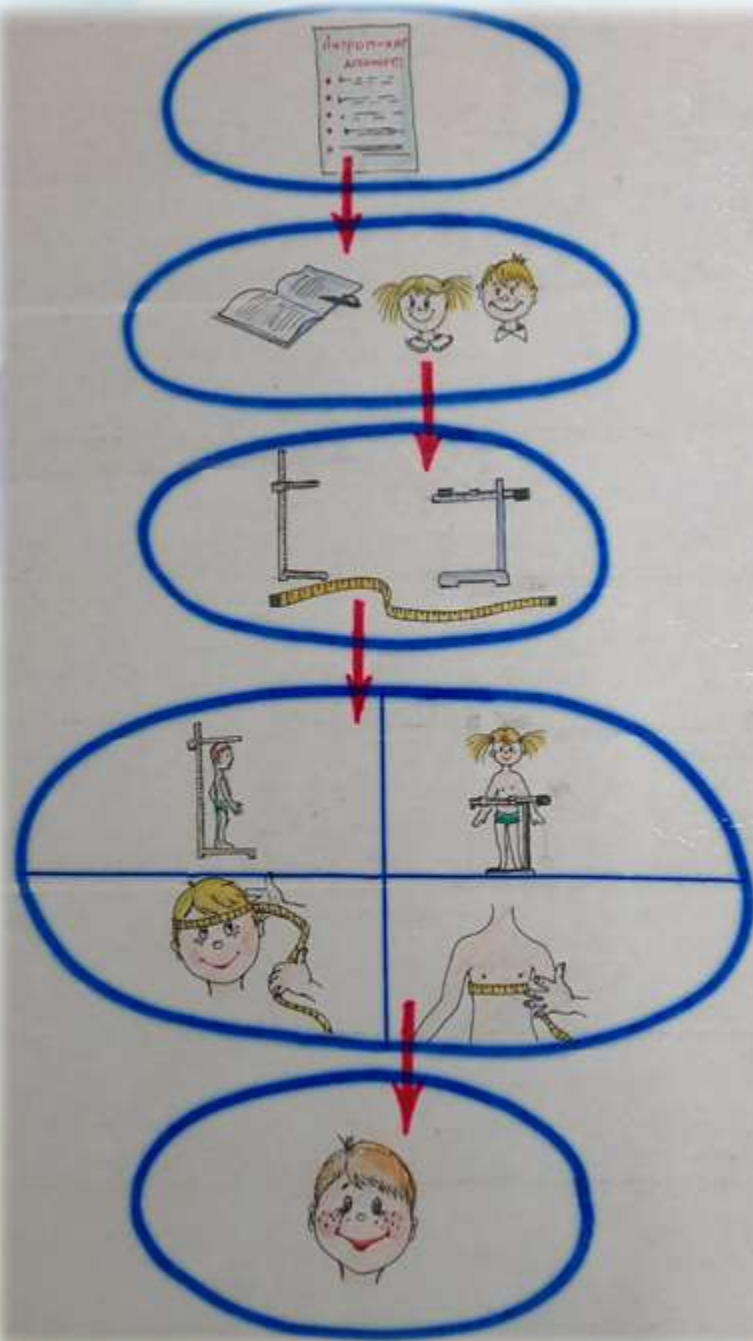






МОДЕЛЬ ТРУДОВОГО ПРОЦЕССА





A red steam locomotive is positioned on the left side of the frame, facing right. The ground is covered in a thick layer of snow, with some tracks visible. In the background, there are utility poles, bare trees, and industrial buildings under a clear blue sky. The overall scene is a winter railway setting.

ПРОФЕССИЯ

МАШИНИСТ ТЕПЛОВОЗА



ПРОГРАММА ОРГАНИЗАЦИИ РАБОТЫ ПО РАННЕЙ ПРОФОРИЕНТАЦИИ ДЕТЕЙ ДОШКОЛЬНОГО ВОЗРАСТА

| Блок | Тема | Теория | Практика | Кол-во часов |
|--------------------------|---|---------------|------------------|--------------|
| Наш любимый воспитатель. | 1. Беседа: «Профессия воспитателя – самая добрая!» 2. Экскурсия: «Наша любимая группа» 3. С/р/игра: «Детский сад». | 1 | 1 1 | 3 |
| Младший воспитатель. | 1.«Чем занимается помощник воспитателя». 2.Д/и.: «Предметы – помощники» 3.С/р/и.: «Оденем куклу на прогулку» 4.Рисование: «Фартук для нашей няни». 5.Труд:«Поможем поливать цветы» | 1 | 1 1 1 1 | 4 |
| «Повар» | 1.Рассматривание картины «Повар». 2.Ч.х.л.: Б. Заходер «Все работы хороши». 3.Лепка «Овощи для повара». 4.Д/и.: «Чудесный мешочек». 5.С/р/и.: «Мы приготовим вам обед». | 1 1 | 1 1 1 | 5 |
| Дворник. | 1. Знакомство с трудом дворника. 2. Рассматривание иллюстрации «Труд дворника в разное время года». 3.Д/и.: «Рабочие инструменты для дворника». 4.Аппликация: «Лопата для дворника». 5.Пословицы и поговорки о труде. | 1 1 0,5 | 0,5 1 | 4 |

УЧЕБНО-ТЕМАТИЧЕСКИЙ ПЛАН ЗАНЯТИЙ (вторая младшая группа)

«Знакомимся с профессиями»

| | | | | |
|--------------------------------|--|----------------------|------------------------|-----------------|
| <p>Добрый доктор, Айболит!</p> | <p>1.Беседа: «Что делает врач у нас в садике» 2.Ч.х.л.: В. Берестов 3.«Больная кукла». 3.Д/и.: «Девочка заболела». 4.С/р/и.:«Больница» 5.Игровая ситуация «Кукла Маша простудилась?»</p> | <p>1 0,5</p> | <p>0,5 1 1</p> | <p>4</p> |
| <p>Продавец.</p> | <p>1.Беседа: «Кто такой продавец?». 2.«Это их привычный труд!». 3.Д/и.: «Куда это положить». 4С/р/и.: «Магазин игрушек». 5.Д/и.:«Кто что делает?»</p> | <p>1 1</p> | <p>1 1 1</p> | <p>5</p> |
| <p>«Шофёр».</p> | <p>1.Беседа: «Профессия водитель». 2.С/р/и.: «Едем в автобусе». 3.«Машины на нашей улице». 4.Д/и.: «Что нужно водителю для работы». 5.Ч.х.л.: А. Барто «Шофёр».</p> | <p>1 1 1</p> | <p>1 1</p> | <p>5</p> |
| | | | | <p>30 часов</p> |



**УЧЕБНО-ТЕМАТИЧЕСКИЙ
ПЛАН ЗАНЯТИЙ
(вторая младшая группа)**

«Знакомимся с профессиями»

Средняя группа –
«В мире профессий»

Профессии
Воспитатель
Учитель
Полицейский
Спасатель
Продавец
Повар
Врач
Библиотекарь
Парикмахер
Строитель
Комбайнер
Водитель

Старшая группа
«Как много на свете
профессий»

Технолог
Рамщик
Грузчик
Пекарь
Кондитер
Продавец
Упаковщица
Мебельщик (столяр,
кромщик, сверловщик,
распиловщик)
Бухгалтер
Швея
Водитель
Токарь
Сварщик
Крановщик

Подготовительная группа -
«Все профессии важны, все
профессии нужны».

«Наш друг-воспитатель»
«Поход в библиотеку»
«Спасибо скажем поварам за то,
что вкусно варят нам»
«Герои пожарные»
«Продавцы»
«Парикмахер»
Здравствуй, школа!
«Ателье»
«Наши доктора»
«Почтальон»
«К дедушке на ферму»
«Мы-строители»
«Водитель»