



Наша веселая клумба



Группа «Матрешки»

Воспитатель: Хисамутдинова Альфинур
Мухаметнуровна

Горчханова Зульфинур Гарафтдиновна

Актуальность проекта

Цветы с давних пор украшают жизнь человека, пленяя его своей красотой и ароматом. Общение с цветами всегда облагораживает человека, учит его понимать и ценить прекрасное.

Использование цветов в озеленении - это настоящее искусство. В ходе реализации данного проекта мы предполагаем, что дети не только узнают названия цветов и их внешний вид, но также их полезные качества. Путем исследования мы познакомимся с садовыми цветами. В процессе работы естественным образом будет происходить развитие познавательных процессов, чувства симпатии.

Особую значимость будут играть коммуникативные навыки, направленные не только на бесконфликтное общение детей друг с другом, но и на бережное отношение к природе в целом.

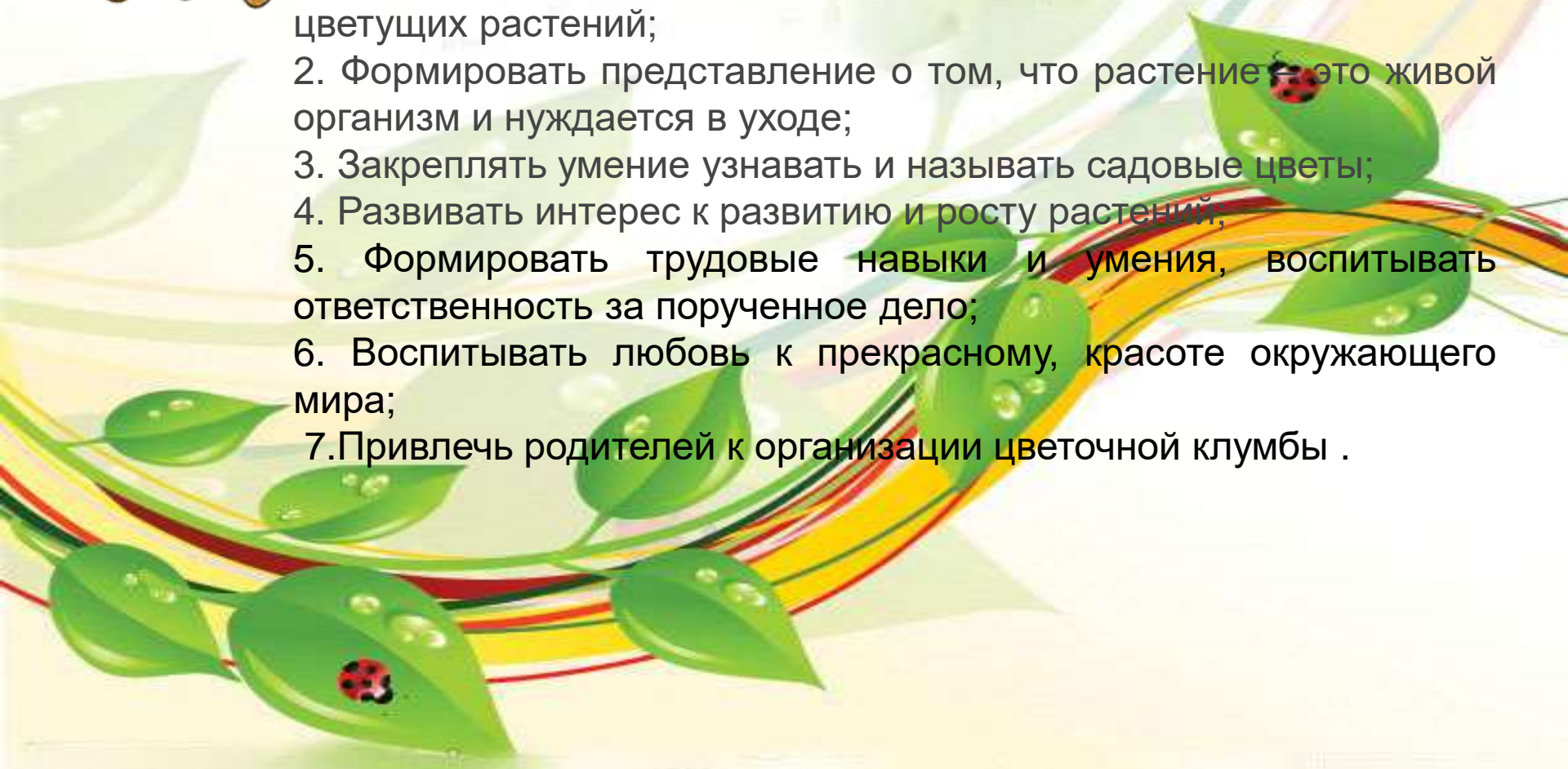
Организация труда дошкольника в цветнике, на участке создает условия для сознательного применения ими знаний, для формирования прочих навыков гуманного отношения к живому. Кроме того, деятельность должна сопровождаться положительными эмоциями, увлечением самим процессом деятельности.



Цель: Создать условия для развития познавательных и творческих способностей детей, сформировать у детей представление о разнообразии растений и использовании их человеком в целях украшения.

Задачи:








1. Познакомить детей с особенностями жизни и развития цветущих растений;
2. Формировать представление о том, что растение — это живой организм и нуждается в уходе;
3. Закреплять умение узнавать и называть садовые цветы;
4. Развивать интерес к развитию и росту растений;
5. Формировать трудовые навыки и умения, воспитывать ответственность за порученное дело;
6. Воспитывать любовь к прекрасному, красоте окружающего мира;
7. Привлечь родителей к организации цветочной клумбы .




1 этап работы - уход и наблюдение:

- ежедневное поворачивание стаканчиков с рассадой от солнышко;
- полив 2-3 раза в неделю в зависимости от состояния почвы.







НАБЛЮДЕНИЕ ЗА РОСТОМ БАРХАТЦЕВ

1-й день	5-й день	10-й день	15-й день	20-й день	25-й день	30-й день
						

Наблюдение за ростом петуний

1 день	5 день	10 день	15 день	20 день	25 день	30 день
						

Наблюдение за ростом герани

1 день	5-й день	10-й день	15-й день	20-й день	25-й день	30-й день
						



*С наступлением весны
И теплых деньков,
Посадить решили мы
Семена цветов.*





*Мы посеяли цветы
Небывалой красоты!
Пусть быстрее подрастают,
Нашу клумбу украшают!*



*Не забудем, непременно наши
всходы поливать.*



*Ждем, как
росточки
Превратятся в
цветочки!*



2 этап – рыхление земли и подсадка семян.

*Чтобы было все красиво
Был цветущим наш цветник
Нам на радость, вам на диво,
нужен тщательный уход.*





3 этап – высадка нашей рассады на клумбы.

С наступление теплых весенних дней пришла пора украсить наши клумбы.

Пришли на помощь к нам наши родители.

А ребята узнали много нового о системе посадки и ухода за цветами, они усвоили, что цветы – это не только красота, но и часть живой природы, которую надо беречь, охранять и приумножать.





*Посадили мы цветы, посмотрите,
вот они!
Будем мы ухаживать, будем
поливать.
Будем за цветочками дружно
наблюдать!*





Теплым летним днём,
Зацвели петуньи,
В цветнике у нас.
Нежные и милые,
Чудный аромат.
Стал ещё красивее,
Наш цветочный сад.
Прополим мы грядочки
И польем водой,
Пусть подольше радуют,
Петуньи нас с тобой





Белые, желтые, розовые
душистые,
Несказанно милые
Сказочные лилии.
Лепестки отогнуты,
Длинные тычинки,
А бутоны сомкнуты
В плотные корзинки.



Добрая Фея пришла к нам из
сказки
С собой принесла разноцветные
краски,
Чтоб мы рисовали эскизы
природы,
Мечты и желанья в любую
погоду!



Мы трудились каждый день.
И все лето наши цветы радовали нас.





*Сколько красок
уместилось,
Просто глаз не оторвать,
Будто радуга спустилось
К нам цветы разрисовать.*



С приходом осени, наши дети подвели итоги нашей совместной работы над цветочной клумбой лепкой и рисованием «Наша веселая клумба»!





Спасибо за внимание!

