

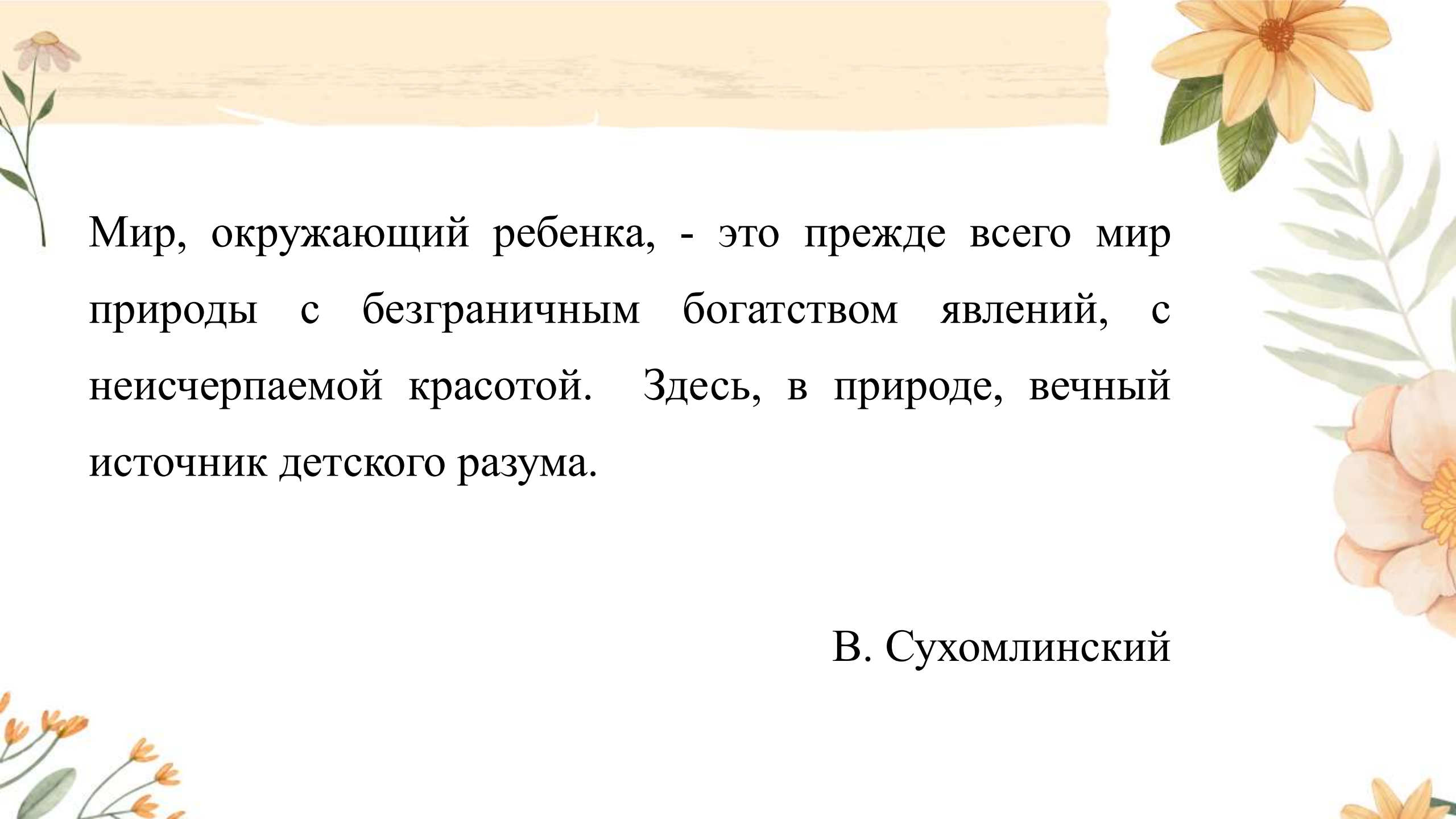
МУНИЦИПАЛЬНОЕ БЮДЖЕТНОЕ ДОШКОЛЬНОЕ ОБРАЗОВАТЕЛЬНОЕ  
УЧРЕЖДЕНИЕ «ДЕТСКИЙ САД №55 «РАДОСТЬ» ГОРОДА ЛЕСОСИБИРСКА»

# ЭКОЛОГИЧЕСКИЙ МАРШРУТ



*«В ГОСТЯХ У ЛЕСОВИЧКА»*

Руководитель проекта: старший воспитатель Семёнова И.А.



Мир, окружающий ребенка, - это прежде всего мир природы с безграничным богатством явлений, с неисчерпаемой красотой. Здесь, в природе, вечный источник детского разума.

В. Сухомлинский

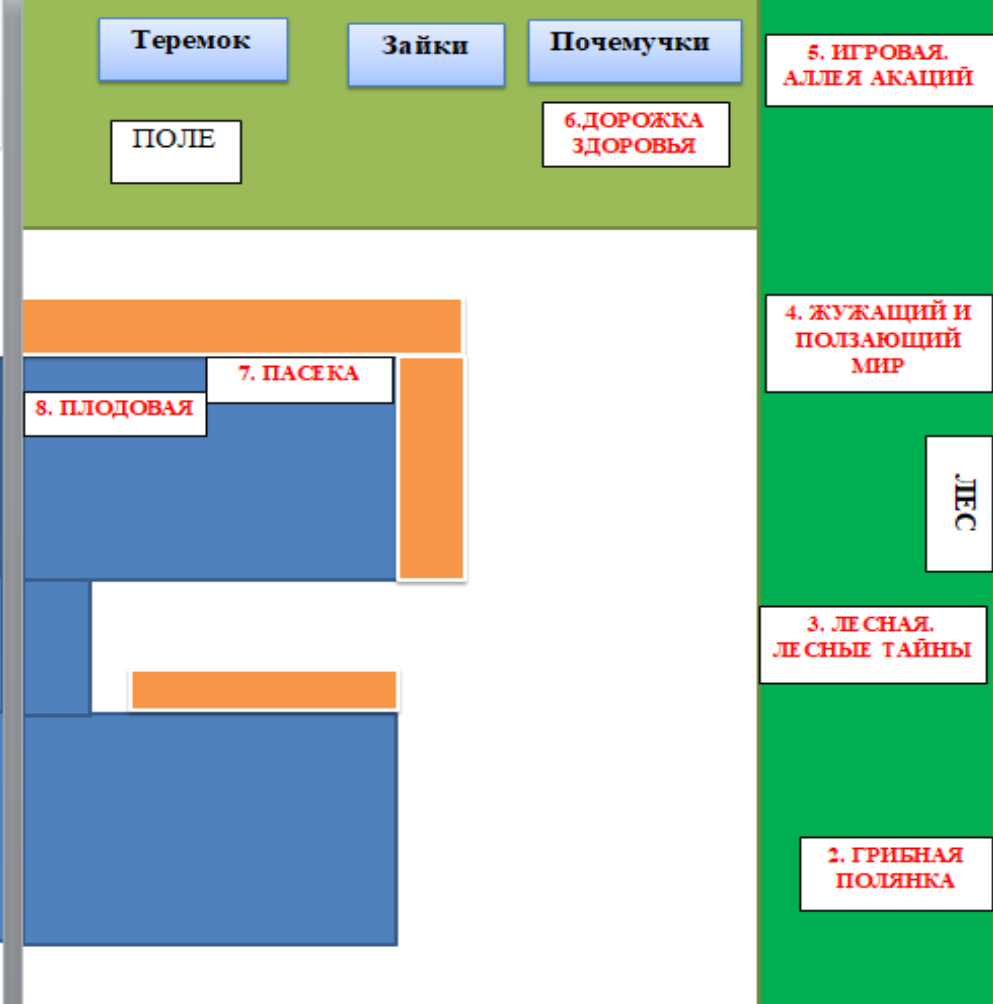
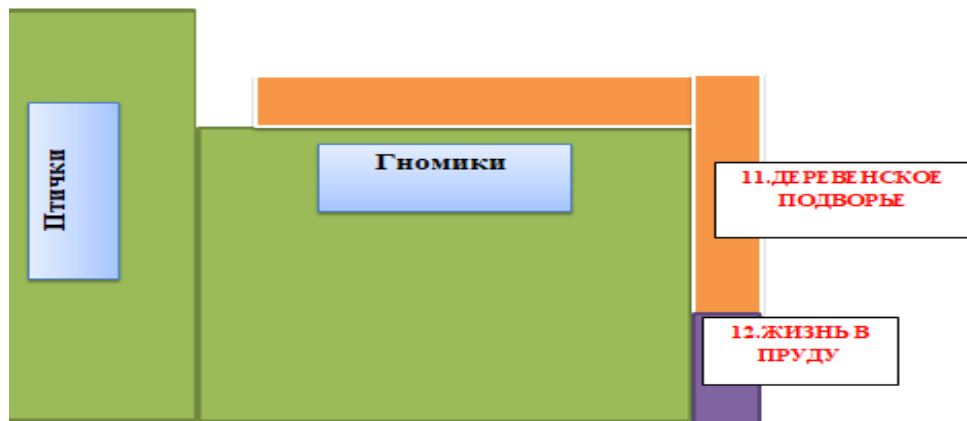
# Цель проекта:

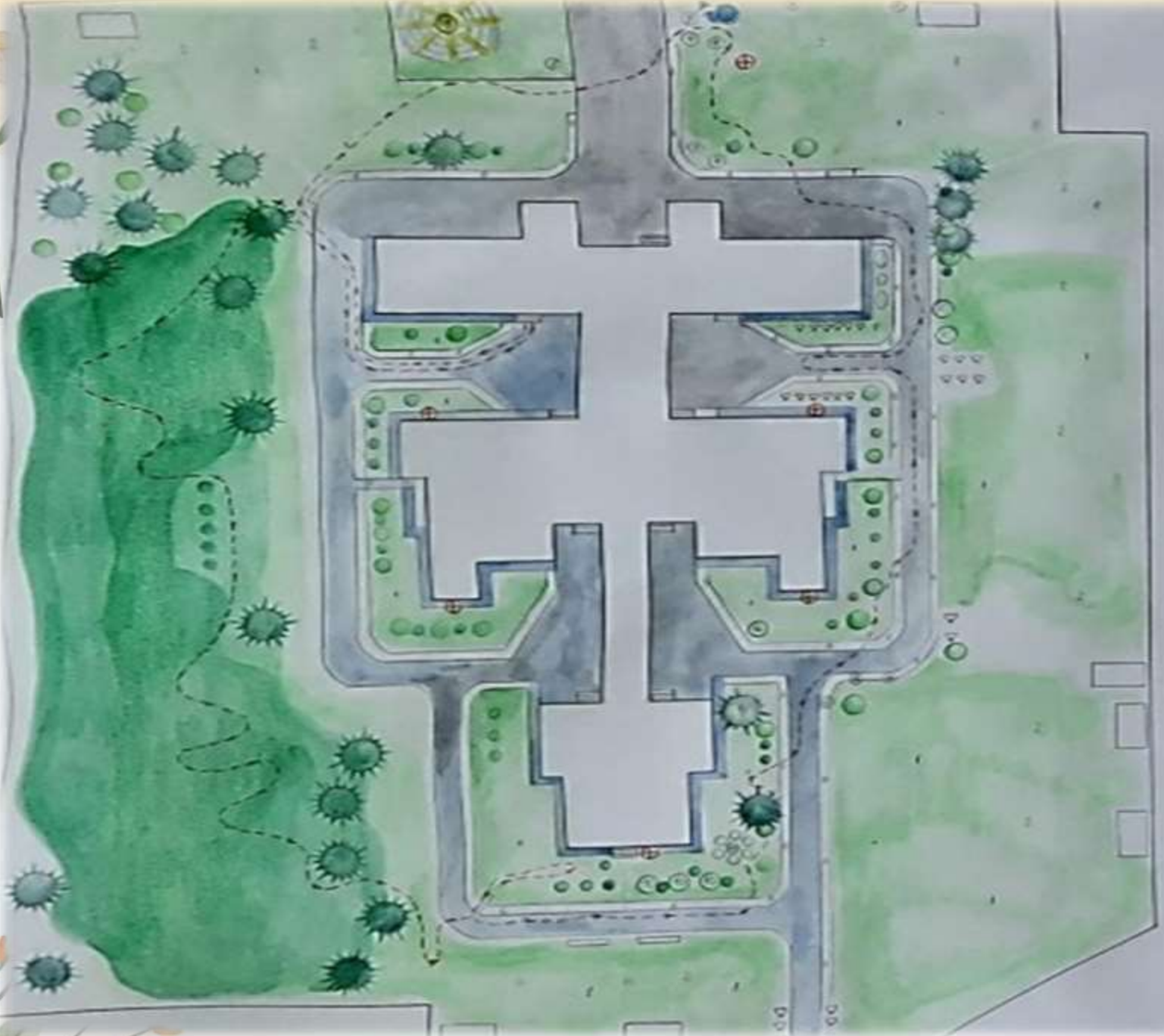
- Создание условий для формирования у детей основ экологической культуры личности, воспитанию эстетических качеств, практического и духовного опыта взаимодействия человечества с природой, через проектную деятельность.

# Задачи проекта:

- Обогащение развивающей предметно-пространственной среды территории ДООУ в соответствии с темой.
- Обогащать знания детей по экологическому воспитанию посредством проведения экскурсий, занятий, праздников и развлечений, на территории экологического маршрута.
- Привлечение родительской общественности к совместной реализации проекта, эффективное сотрудничество в мероприятиях.
- Формировать у детей бережное, ответственное, эмоционально доброжелательное отношение к миру природы, к живым существам, в процессе общения с ними.

# Схема экологического маршрута











## Экспликация

- 1 Газон
- 2 Место для детской площадки
- 3 Скамья
- 4 Цветник из многолетних растений
- 5 Огород
- 6 Цветник из однолетних растений
- 7 Водоем /имитация/
- 8 Сад вечнозеленых растений
- 9 Ель Новогодняя
- 10 Сад плодовых растений
- 11 Сад лекарственных растений

## Условные обозначения

-  Светильники отдельного включения
-  Вечнозеленые деревья
-  Лиственные деревья
-  Лиственные кустарники
-  Вазоны с однолетними растениями
-  Экологические маршруты

Наименование объекта	Кол-во	Прим.	Сроки работ
Газон	1	10.01.17	10.01.17
Место для детской площадки	1	10.01.17	10.01.17
Скамья	1	10.01.17	10.01.17
Цветник из многолетних растений	1	10.01.17	10.01.17
Огород	1	10.01.17	10.01.17
Цветник из однолетних растений	1	10.01.17	10.01.17
Водоем /имитация/	1	10.01.17	10.01.17
Сад вечнозеленых растений	1	10.01.17	10.01.17
Ель Новогодняя	1	10.01.17	10.01.17
Сад плодовых растений	1	10.01.17	10.01.17
Сад лекарственных растений	1	10.01.17	10.01.17

# 1. Хозяин тропы



## 2. Грибная полянка





# 3. Лесная. Лесные тайны



## 4. Жу́жжащий и ползающий мир



## 5. Аллея акаций



# 5. Игровая



# 6. Дорожка здоровья



# 7. Пасека



# 8. Плодовая



# 9. Зеленая аптека





# 10. Птичий дворик



# 11. Деревенское подворье



# 12. Жизнь в пруду



# 13. Огород





## План работы на огороде:

1. Подготовили участок;
2. Определились с культурами для посадки. Купили семена и рассаду.
3. Распределили культуры по группам:
  - Старшие группы садили культуры на грядках: лук, свеклу, морковь, зелень, редис.
  - Средние группы: капусту, томаты, кабачки, картофель, огурцы.



Схема посадки овощных культур

Лук

Свекла

Зелень

Редис

Морковь

капуста

Помидоры

Кабачки

Картофель

Картофель

огурцы





Появились первые всходы. Прополка, поливка.  
Ребята все лето наблюдали и ухаживали за  
своими культурами.



# Осень. Время собирать урожай!







# 14. Полянка одуванчиков. Сиреневый рай



# 15. Привал





**Спасибо  
за внимание!**